

«СОГЛАСОВАНО»  
Временно исполняющий  
обязанности начальника отдела  
образования администрации  
Приморского района  
Санкт-Петербурга  
« 07 » / 12 2016 г.  
О.Ю. Валетова



«СОГЛАСОВАНО»  
Начальник ОГИБДД УМВД России  
по Приморскому району  
Санкт-Петербурга  
« 05 » / 09 2016 г.  
С.А. Плужник

## ПАСПОРТ дорожной безопасности образовательной организации

Государственное Бюджетное Общеобразовательное Учреждение Средняя  
Общеобразовательная Школа №581 с углубленным изучением технологии

## ОБЩИЕ СВЕДЕНИЯ

Государственное бюджетное общеобразовательное учреждение средняя общеобразовательная школа №581 с углубленным изучением технологии Приморского района города Санкт-Петербурга.

Тип образовательной организации<sup>1</sup>: Общеобразовательная организация  
Юридический адрес ОО: 197373, Санкт-Петербург, проспект

Авиаконструкторов, дом 22, корпус 1, литер А

Фактический адрес ОО<sup>2</sup>: 197373, Санкт-Петербург, проспект  
Авиаконструкторов, дом 22, корпус 1, литер А

### Руководители

Должность	Фамилия, имя, отчество	Телефон
Директор (заведующий)	Меиссе Ирина Олеговна	(812) 417-63-96
Заместитель директора по учебной работе	Хмырова Ирина Анатольевна	(812) 417-63-98
Заместитель директора по воспитательной работе	Куприна Лилия Альбертовна	(812) 417-63-97

	Должность	Фамилия, имя, отчество	Телефон
Ответственные работники муниципального органа управления образованием	Специалист первой категории отдела образования администрации Приморского района	Смирнова Марина Анатольевна	(812) 417-42-18
Ответственные Госавтоинспекции	Старший инспектор пропаганды ОГИБДД УМВД России по Приморскому району СПб, капитан полиции	Василевская Оксана Витальевна	(812) 573-58-94

<sup>1</sup> Далее – ОО

<sup>2</sup> Если фактический адрес ОО отличается от юридического

	<b>Должность</b>	<b>Фамилия, имя, отчество</b>	<b>Телефон</b>
Ответственные работники за организацию работы по профилактике детского дорожно-транспортного травматизма	Заместитель директора по воспитательной работе	Куприна Лилия Альбертовна	(812) 417-63-97
	Социальный педагог	Алексеева Ирина Сергеевна	(812) 417-63-97
Руководитель или ответственный работник дорожно-эксплуатационной организации, осуществляющей содержание улично-дорожной сети	МО Юнтолово, ул. Шаврова д.5 к.1		(812) 307-29-76
Руководитель или ответственный работник дорожно-эксплуатационной организации, осуществляющей содержание технических средств организации дорожного движения	МО Юнтолово, ул. Шаврова д.5 к.1		(812) 307-29-76

	<b>Фамилия, имя, отчество</b>	<b>Телефон</b>
Руководитель кружка юных инспекторов движения <sup>3</sup>	Алексеева Ирина Сергеевна	(812) 417-63-97

Количество отрядов ЮИД: 1 отряд

Количество обучающихся: 504

Наличие информационного стенда по БДД: вестибюль 1 этажа, кабинет №65 (3 этаж)

*(если имеется, указать место расположения в ОО)*

Наличие уголка по БДД: в кабинетах 1-4 классов (общее количество 8 кабинетов на 2 этаже)

<sup>3</sup> Далее – ЮИД

Наличие кабинета (класса) по БДД: кабинет №65 \_\_\_\_\_  
(если имеется, указать место расположения в ОО)

Наличие методической литературы и наглядных пособий (краткий перечень):

1. Сборник документов по вопросам профилактики детского дорожно-транспортного травматизма
2. Профилактика детского дорожно- транспортного травматизма, методическое пособие
3. Правила дорожного движения Российской Федерации
4. Универсальное учебно- практическое пособие для конструирования и анализа дорожных ситуаций
5. Методическое пособие по использованию универсального учебно-практического пособия для конструирования и анализа дорожных ситуаций
6. Методическое пособие для учителя по курсу «Безопасность на дорогах» для учащихся 5-9 классов
7. Рабочая тетрадь учащегося 5-9 классов «Безопасность на дорогах»
8. Электронные компоненты УМК по оборудованию безопасному поведению на улицах и дорогах для учащихся 5-9 классов общеобразовательных школ на DVD диске.
9. Электронная презентация УМК «Безопасность на дорогах» для учащихся 5-9 классов
10. Проспект УМК «Безопасность на дорогах» для учащихся 5-9 классов
11. Методическое пособие по использованию электронных компонентов УМК для обучения безопасному поведению на улицах и дорогах учащихся 5-9 классов
12. Учебное пособие «Дорожная безопасность» по правилам и безопасности дорожного движения для учащихся 5- классов общеобразовательных школ
13. Учебное пособие «Дорожная безопасность» по правилам и безопасности дорожного движения для учащихся 6- классов общеобразовательных школ
14. Учебное пособие «Дорожная безопасность» по правилам и безопасности дорожного движения для учащихся 7- классов общеобразовательных школ

15. Учебное пособие «Дорожная безопасность» по правилам и безопасности дорожного движения для учащихся 8- классов общеобразовательных школ

16. Учебное пособие «Дорожная безопасность» по правилам и безопасности дорожного движения для учащихся 9- классов общеобразовательных школ

17. Дорожные знаки

Наличие учебной площадки для проведения практических занятий по БДД:  
нет \_\_\_\_\_

*(если имеется, указать место расположения в ОО)*

Наличие автобуса в ОО : нет \_\_\_\_\_  
*(при наличии автобуса)*

Время занятий в ОО

Уроки с 9:00 по 15:35

Внеурочные занятия с 15:00 по 19:00

Телефоны оперативных служб:	С городского/ с мобильного телефона
Единая служба спасения	01/112
Пожарная служба	01/101
Скорая помощь	03/103
Полиция	02/102
Госавтоинспекция	(812) 573-58-83
Диспетчерская служба Дирекции по организации дорожного движения	(812) 576-01-91

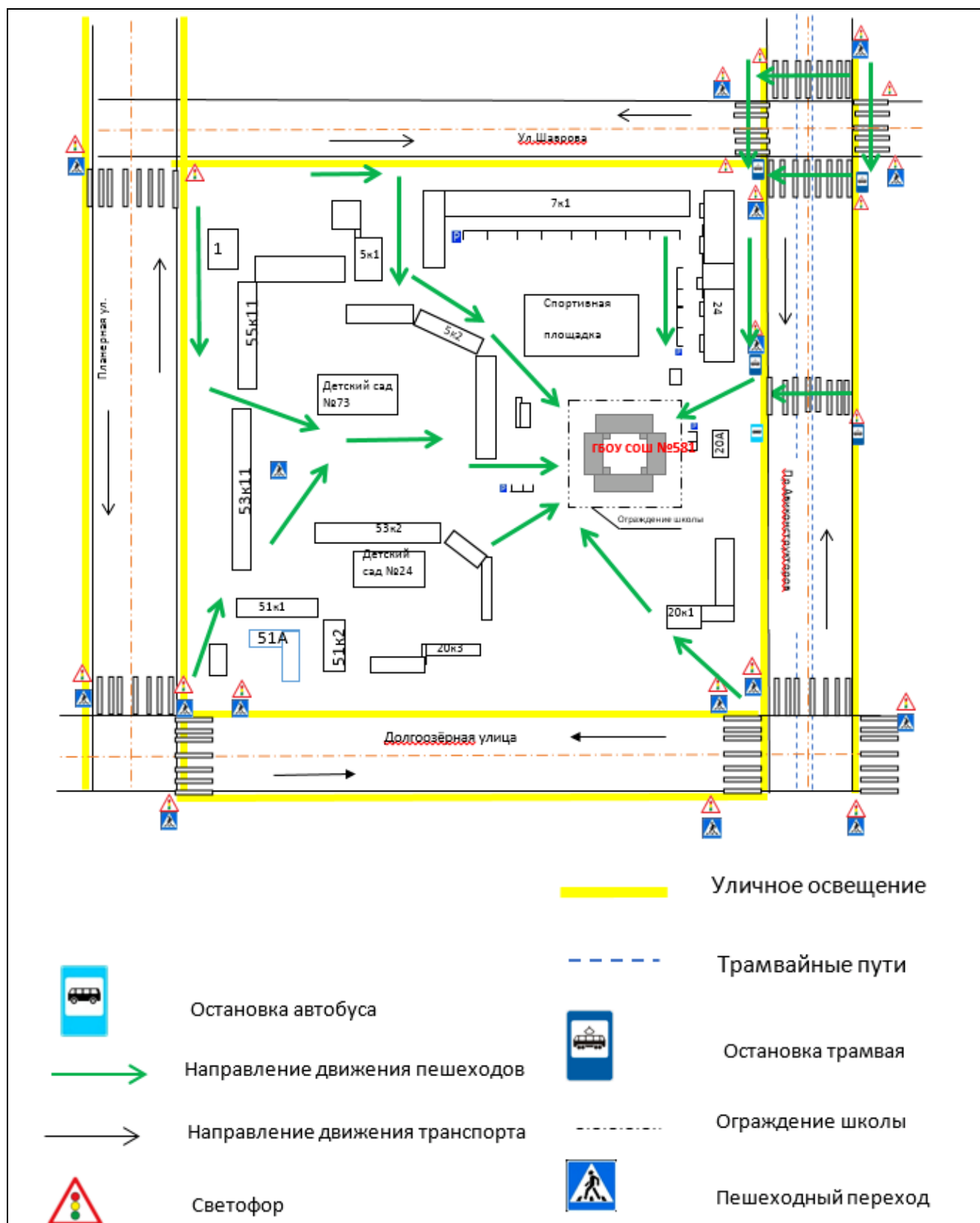
## РЕГИОНАЛЬНАЯ СЛУЖБА СПАСЕНИЯ

МЧС - 112 – единый номер службы спасения для звонков с сотовых телефонов в экстренных ситуациях  
(можно звонить даже без сим-карты, без денег на счете и с заблокированной клавиатурой телефона)

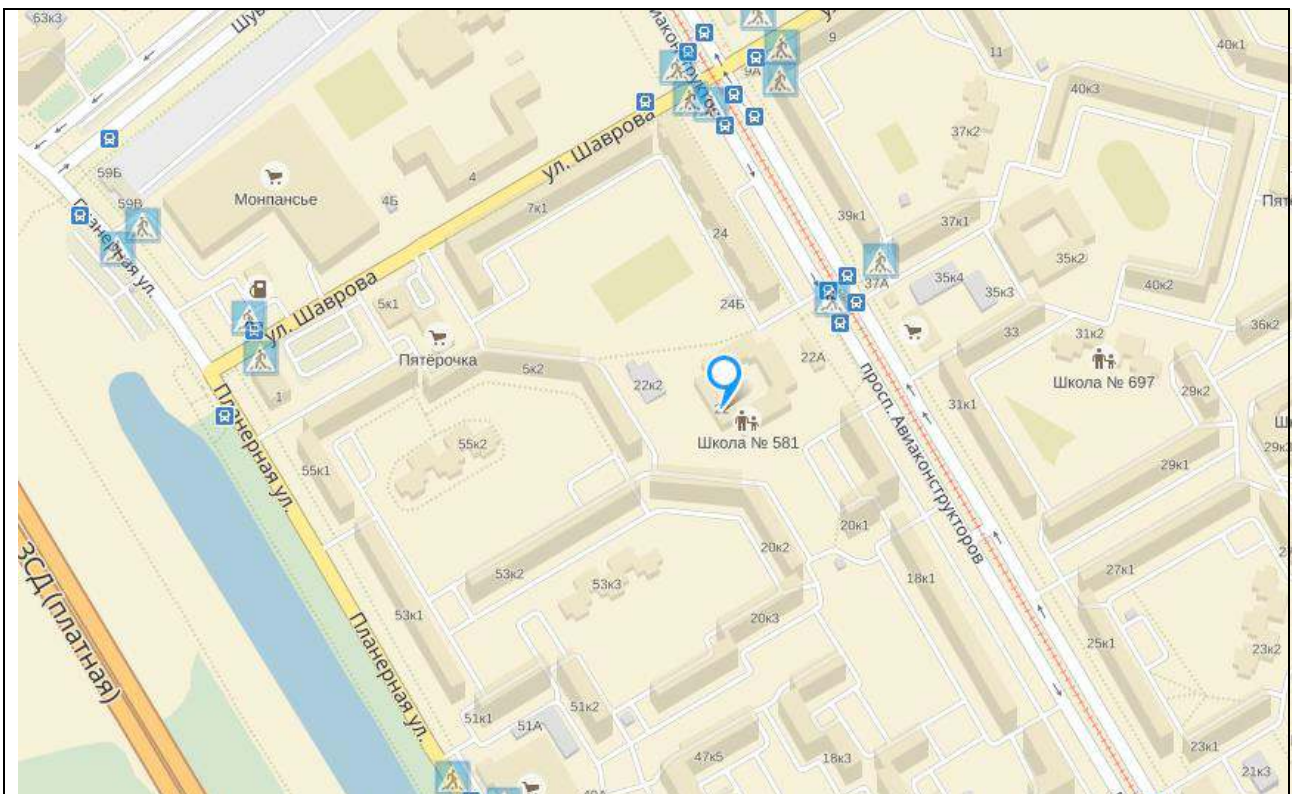
Дежурная часть (круглосуточно): Телефон: 380-91-19 (многоканальный), 545-47-45, 545-35-18

# 1. ПЛАН-СХЕМЫ ОО

## 1.1. План-схема района расположения ОО. Пути движения транспортных средств и детей

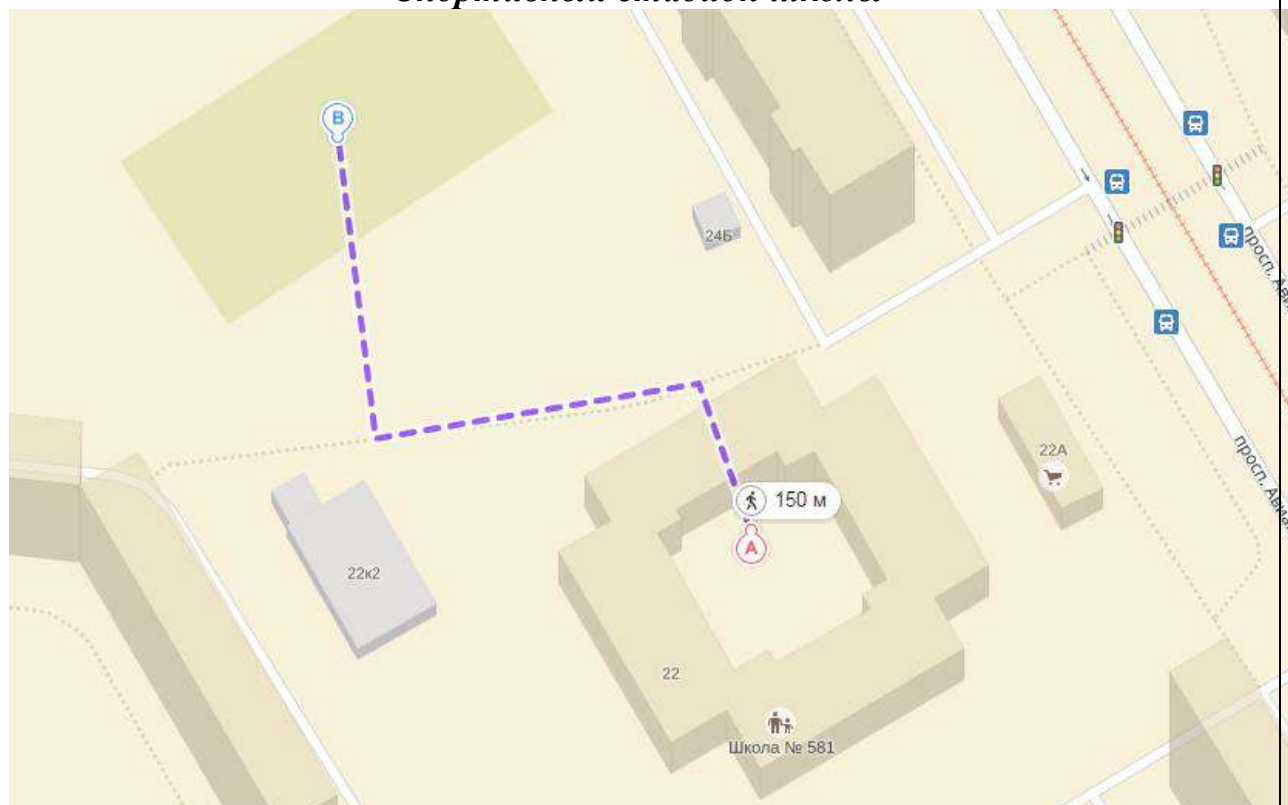


**1.2. Схема организации дорожного движения в непосредственной близости от ОО (размещение соответствующих технических средств, маршруты движения детей, расположение парковочных мест автотранспорта)**

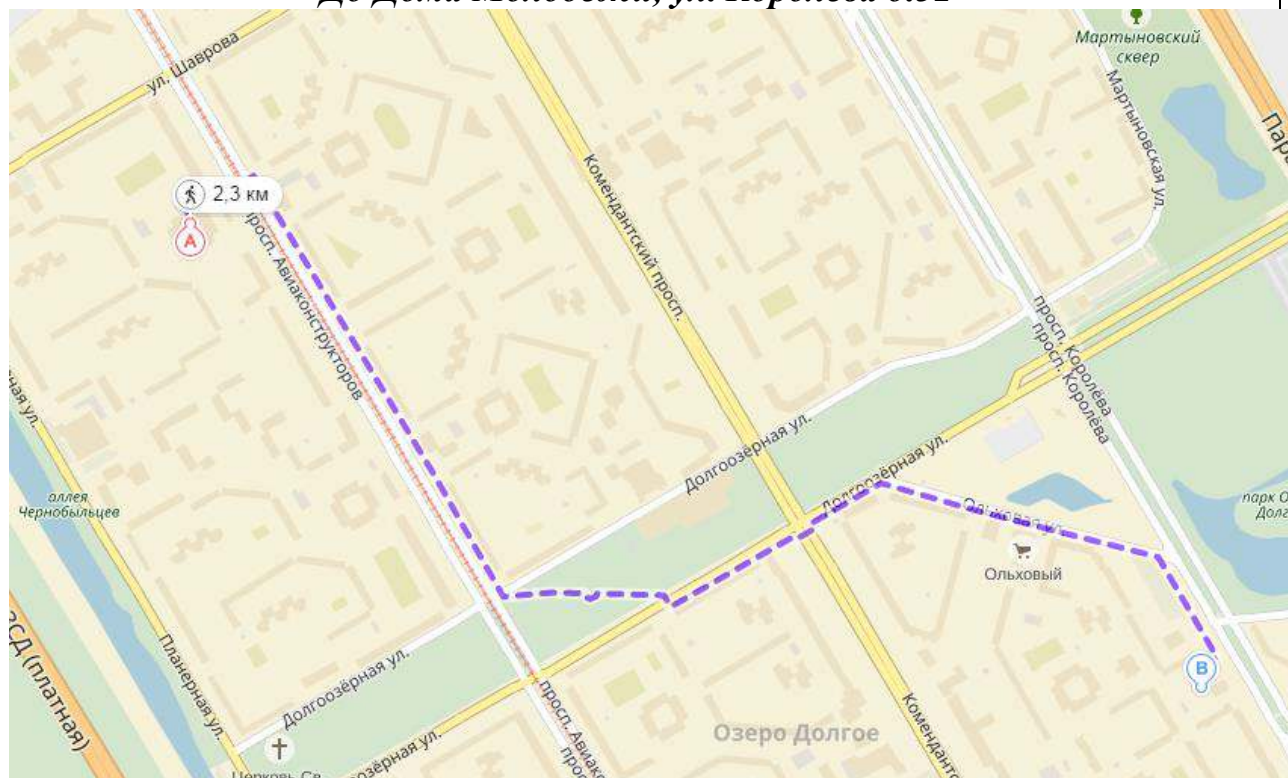


**1.3. Маршруты движения пеших организованных групп детей ОО (стадион, парк, спортивно-оздоровительный комплекс и др.)**

***Спортивный стадион школы***

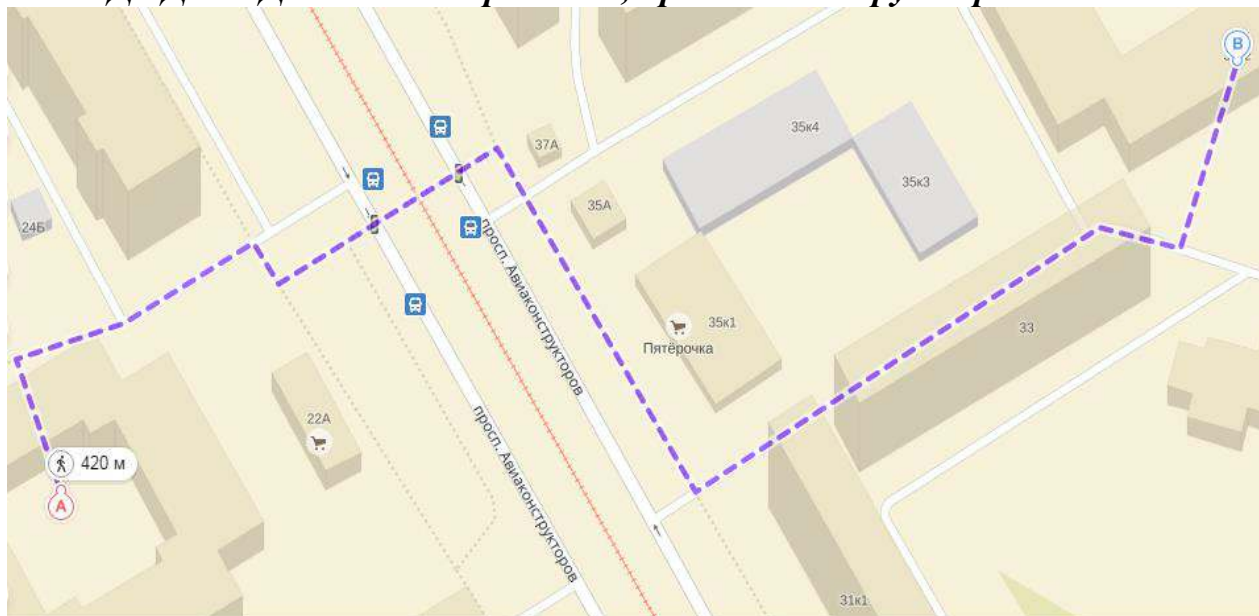


***До Дома Молодёжи, ул. Королёва д.32***

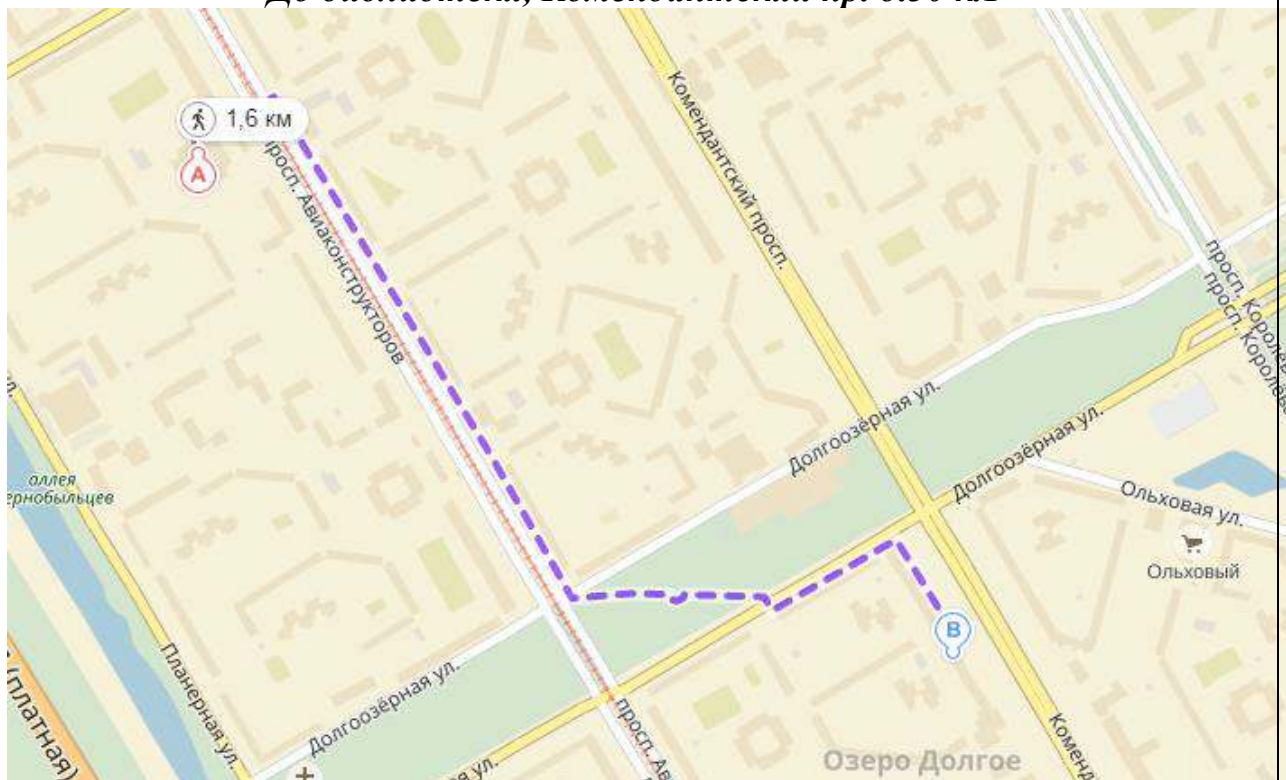




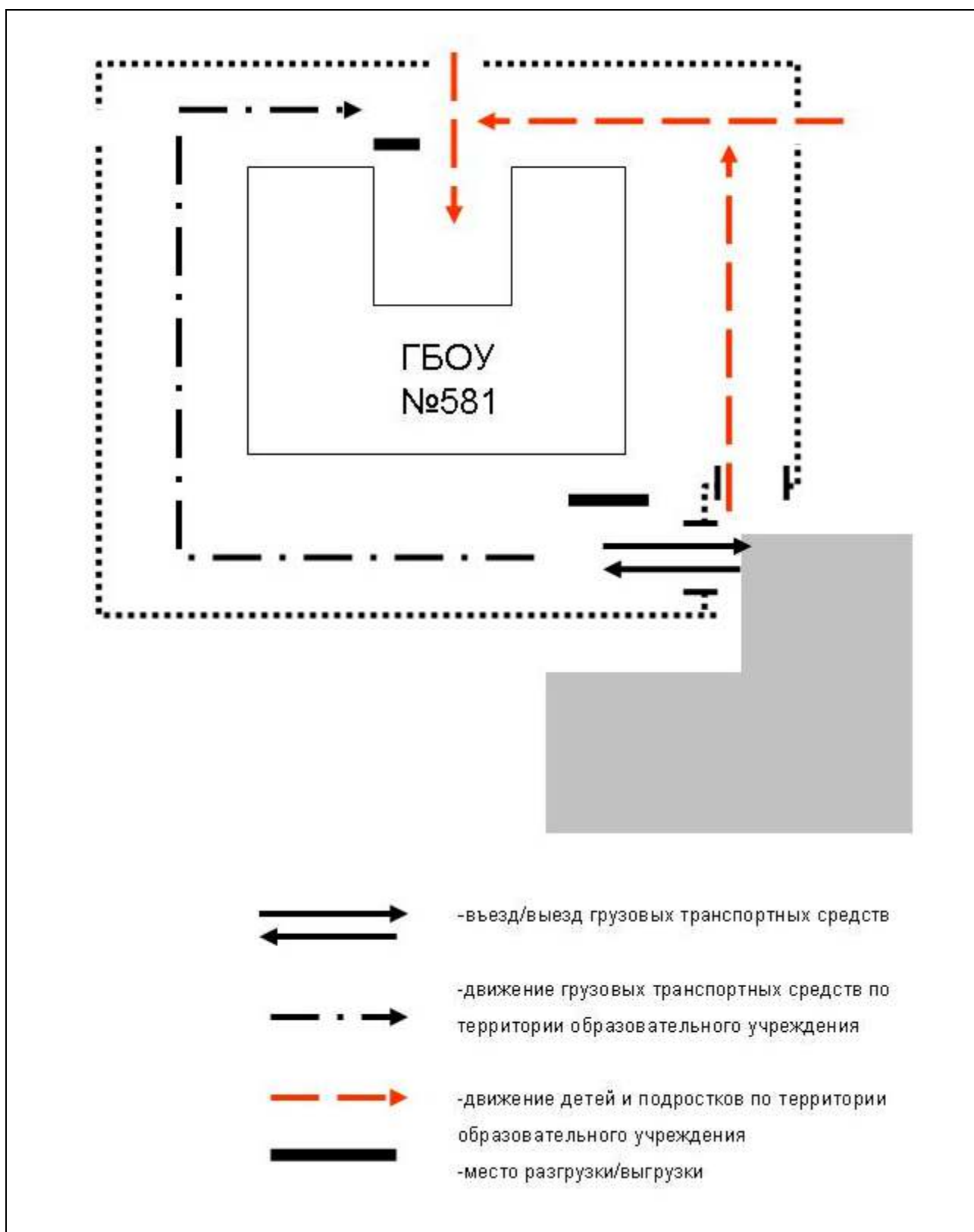
***До Дома Детского Творчества, пр.Авиаконструкторов д.35 к.2***



***До библиотеки, Комендантский пр. д.30 к.1***



**1.4. Пути движения транспортных средств к местам разгрузки/погрузки и рекомендуемые пути передвижения детей по территории ОО<sup>4</sup>**



## **2. ИНФОРМАЦИЯ ОБ ОБЕСПЕЧЕНИИ БЕЗОПАСНОСТИ ПЕРЕВОЗОК ДЕТЕЙ СПЕЦИАЛЬНЫМ ТРАНСПОРТНЫМ СРЕДСТВОМ (АВТОБУСОМ)**

### **2.1. Общие сведения**

Собственного автобуса у образовательного учреждения нет. Для организации перевозок пользуемся услугами атотранспортной компанией «Пассажиравтотранс».

Сведения об организациях, осуществляющих перевозку детей специальным транспортным средством (автобусом):

Санкт-Петербургское государственное унитарное предприятие пассажирского автомобильного транспорта (СПб ГУП «Пассажиравтотранс») является одним из крупнейших пассажирских перевозчиков автобусным транспортом Северо-Западного региона России. Находится в ведении Комитета по транспорту.

**Адрес:** 195197, Санкт-Петербург, Полюстровский пр., д.39

Заказ автобусов: (812) 458-75-75

## 2.2. Данные заполняемые Госавтоинспекцией

Организация надзора за эксплуатацией транспортных средств \_\_\_\_\_

---

---

---

---

---

---

---

---

---

---

Дата и место проверки выполнения установленных требований при эксплуатации транспортного средства \_\_\_\_\_

---

---

---

---

---

---

---

---

---

---

Выявленные нарушения \_\_\_\_\_

---

---

---

---

---

---

---

---

---

---

---

---

---

---

---

---

---

---

---

---

---

---

---

---







## ПОЛОЖЕНИЕ О ПАСПОРТЕ ДОРОЖНОЙ БЕЗОПАСНОСТИ ОО

1. Паспорт дорожной безопасности образовательной организации является основным документом, систематизирующим сведения о деятельности образовательной организации по обеспечению безопасности обучающихся на прилегающих к образовательной организации дорогах общего пользования и внутриквартальной территории.

Паспорт дорожной безопасности обязаны иметь все образовательные организации Санкт-Петербурга.

2. Бланки Паспорта изготавливаются по единому для Санкт-Петербурга образцу и оформляются на русском языке.

3. Заполнение Паспорта осуществляется администрацией образовательной организации с учетом требований настоящего положения.

4. Титульный лист Паспорта должен содержать следующие данные:

- наименование образовательной организации в соответствии с Уставом образовательной организации;
- реквизиты (ФИО, дата утверждения) представителя Районной администрации;
- реквизиты (ФИО, дата утверждения) руководителя образовательной организации;
- реквизиты (ФИО, дата утверждения) ответственного руководителя отдела ГИБДД У МВД России;
- год подготовки Паспорта.

5. В Паспорт вносятся следующие сведения об образовательной организации:

### *Общие сведения:*

- Наименование ОО;
- Тип ОО;
- Местонахождения адрес ОО;
- Фактический адрес ОО (если отличается от юридического);
- Руководители ОО
- Ответственный (-ые) от отдела ГИБДД У МВД России;
- Ответственные за мероприятия по профилактике детского травматизма образовательной организации, РОЦ БДД (телефон, адрес);
- Количество учащихся в образовательной организации;
- Наличие уголка по БДД (если имеется, указать место расположения);
- Наличие класса по БДД (если имеется, указать место расположения);
- Наличие автогородка (площадки) (если имеется);
- Наличие школьного автобуса в ОО;
- Расписание занятий в ОО;
- Телефоны оперативных служб.



### *План-схемы:*

- План-схема района расположения ОО. Пути движения транспортных средств и детей;
- Схема организации дорожного движения в непосредственной близости от ОО (размещение соответствующих технических средств, маршруты движения детей, расположение парковочных мест автотранспорта);
- Маршруты движения пешеходных организованных групп детей ОО (стадион, парк, спортивно-оздоровительный комплекс и др.);
- Пути движения транспортных средств к местам разгрузки/погрузки и рекомендуемые пути передвижения детей по территории ОО;
- Маршрут движения школьного автобуса по маршруту «Дом – Образовательная организация – Дом» (с указанием остановок);
- Место посадки/высадки обучающихся у ОО;
- Паспорт может содержать и ряд других схем.

6. Действие Паспорта ограничивается 3 годами и дополняется или корректируется по мере внесения изменений в документальные сведения, включенные в Паспорт, с указанием причин и даты их внесения (например, завершение реконструкции или капитального ремонта, изменение схемы, и другие.).

7. Актуализация данных осуществляется ежегодно по состоянию на 1 января текущего года. Паспорт регистрируется в установленном делопроизводством порядке, ведется отдельным переходящим делом.

8. Ранее заведенный паспорт хранится 3 года, уничтожается в установленном порядке и проходит процедуру повторного согласования.

9. Паспорт размещается на сайте образовательной организации в виде титульного листа, листа согласования и листа корректировок.

10. Копия «План-схемы района расположения ОО. Пути движения транспортных средств и детей», содержащаяся в Паспорте должна быть размещена на стенде в доступном для родителей месте в фойе образовательной организации. Там же располагается книга «Предложений по организации дорожного движения вблизи образовательной организации».

11. Паспорт хранится в сейфе в служебном кабинете руководителя образовательной организации.

12. Паспорт переоформляется по окончании его срока действия, повреждении и невозможности дальнейшего ведения. В новый Паспорт переносится информация, не утратившая актуальность на момент его переоформления.

## ОГЛАВЛЕНИЕ

<b>ОБЩИЕ СВЕДЕНИЯ .....</b>	<b>1</b>
<b>1. ПЛАН-СХЕМЫ ОО .....</b>	<b>5</b>
<b>1.1. План-схема района расположения ОО. Пути движения транспортных средств и детей.....</b>	<b>5</b>
<b>1.2. Схема организации дорожного движения в непосредственной близости от ОО (размещение соответствующих технических средств, маршруты движения детей, расположение парковочных мест автотранспорта).....</b>	<b>6</b>
<b>1.3. Маршруты движения пешех организованных групп детей ОО (стадион, парк, спортивно-оздоровительный комплекс и др.).....</b>	<b>7</b>
<b>1.4. Пути движения транспортных средств к местам разгрузки/погрузки и рекомендуемые пути передвижения детей по территории ОО .....</b>	<b>9</b>
<b>2. ИНФОРМАЦИЯ ОБ ОБЕСПЕЧЕНИИ БЕЗОПАСНОСТИ ПЕРЕВОЗОК ДЕТЕЙ СПЕЦИАЛЬНЫМ ТРАНСПОРТНЫМ СРЕДСТВОМ (АВТОБУСОМ) .....</b>	<b>10</b>
<b>2.1. Общие сведения.....</b>	<b>10</b>
<b>2.2. Данные заполняемые Госавтоинспекцией.....</b>	<b>11</b>
<b>ПРЕДЛОЖЕНИЯ И ЗАМЕЧАНИЯ КОНТРОЛИРУЮЩИХ ОРГАНОВ...</b>	<b>13</b>
<b>ПОЛОЖЕНИЕ О ПАСПОРТЕ ДОРОЖНОЙ БЕЗОПАСНОСТИ ОО .....</b>	<b>15</b>